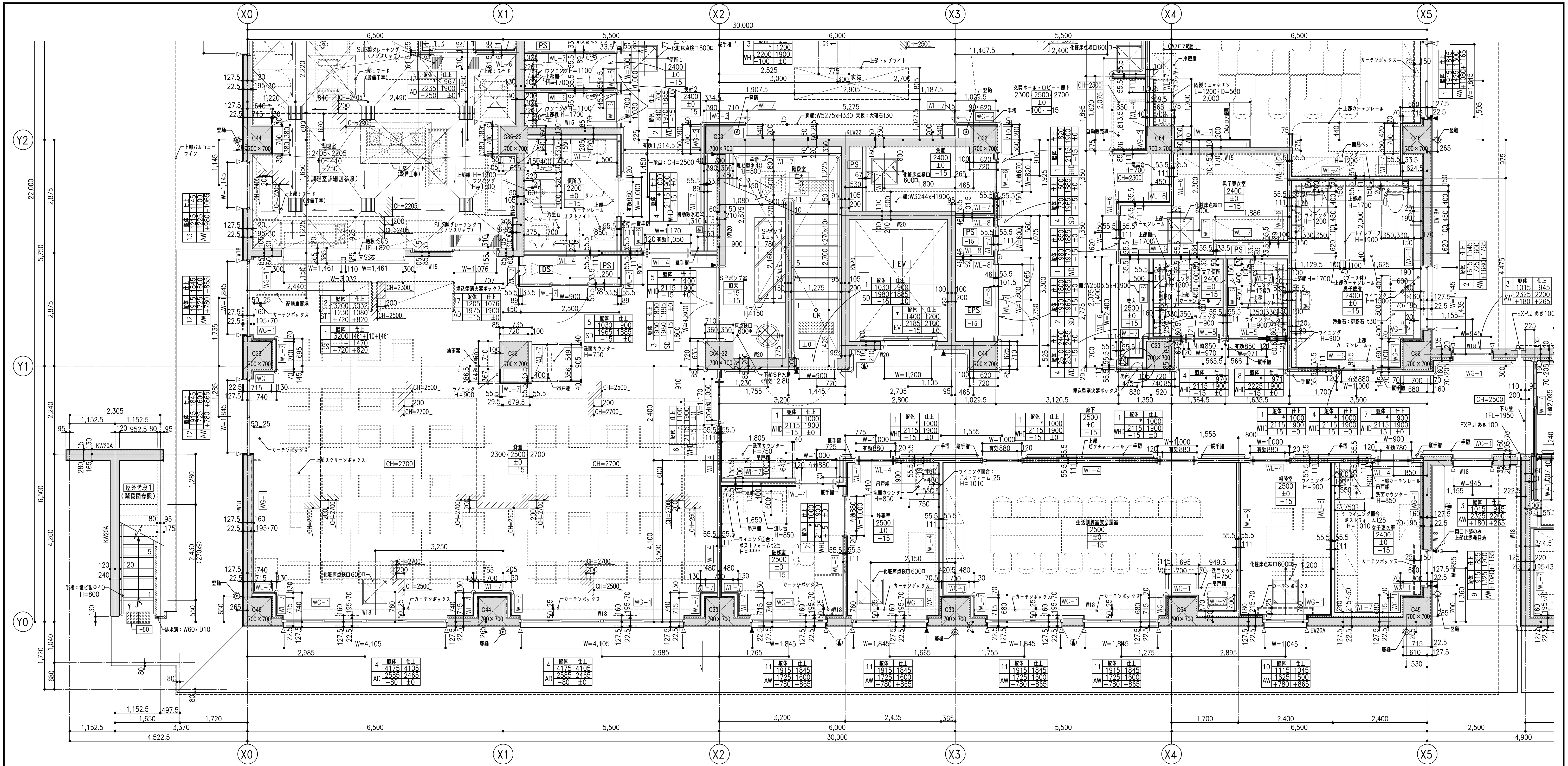

室名	調理室	仕上レベル FL±0〜−10 / 下地レベル FL−250
床	下地	モルタル（嵩上げCON下地）
	仕上	ノンスリップ塗装
巾木	−	H=−
壁	下地	普通型枠コンクリート打放シ補修 / LGS+シージング石膏ボードt12.5+t9.5
	仕上	100角磁器質タイル貼
天井	下地	LGS ／ 廻り縁：塩ビ製 ／ CH=2205・2405
	仕上	ケイカル板t6.0、塩化ビニル樹脂エナメル（目透かし貼り）
備考		ライニング：100角磁器質タイル貼 / 面台：メラミンポストフォームt25 / SUSグレーチング、厨房機器

室名	階段室	仕上レベル FL±0 / 下地レベル FL−15
床	下地	モルタル押エ
	仕上	長尺塩ビシートt2.8
巾木	ササラ巾木	H=*
壁	下地	RC+PB（不燃）t12.5+t9.5（GL） / 普通型枠コンクリート打放シ補修 / LGS+PB（不燃）t12.5+t9.5
	仕上	内部用吹付タイル
天井	下地	普通型枠コンクリート打放シ補修 ／ 廻り縁：− ／ CH=直天
	仕上	段裏：内部用吹付タイル
備考		手摺、階段滑止

室名	医務室	仕上レベル FL±0 / 下地レベル FL−15
床	下地	コンクリート金ゴテ押エ
	仕上	長尺塩ビシートt2.8
巾木	ソフト巾木	H=350
壁	下地	RC+PB（不燃）t12.5+t9.5（GL） / LGS+PB（不燃）t12.5+t9.5
	仕上	ビニールクロス（準不燃）
天井	下地	LGS ／ 廻り縁：塩ビ製 ／ CH=2500
	仕上	化粧石膏ボードt9.5（準不燃）
備考		カーテンレール、ステンレス流し / ライニング：100角磁器質タイル貼 / 面台：メラミンポストフォームt25

室名	相談室	仕上レベル FL±0 / 下地レベル FL−15
床	下地	コンクリート金ゴテ押エ
	仕上	長尺塩ビシートt2.8
巾木	ソフト巾木	H=350
壁	下地	RC+PB（不燃）t12.5+t9.5（GL） / LGS+PB（不燃）t12.5+t9.5
	仕上	ビニールクロス（準不燃）
天井	下地	LGS+石膏ボードt9.5 ／ 廻り縁：− ／ CH=2500
	仕上	ビニールクロス（準不燃）
備考		

室名	男子更衣室	仕上レベル FL±0 / 下地レベル FL−15
床	下地	コンクリート金ゴテ押エ
	仕上	長尺塩ビシートt2.8
巾木	ソフト巾木	H=100
壁	下地	普通型枠コンクリート打放シ補修 / LGS+PB（不燃）t12.5+t9.5
	仕上	無機質壁紙（不燃）
天井	下地	LGS ／ 廻り縁：塩ビ製 ／ CH=2400
	仕上	化粧石膏ボードt9.5（不燃）
備考		カーテンレール

室名	SPポンプ室	仕上レベル FL−15 / 下地レベル FL−15
床	下地	コンクリート金ゴテ押エ
	仕上	防塵塗装t1.0
巾木	ソフト巾木	H=100
壁	下地	普通型枠コンクリート打放シ補修
	仕上	−
天井	下地	普通型枠コンクリート打放シ補修 ／ 廻り縁：− ／ CH=直天
	仕上	−
備考		設備基礎

室名	食堂	仕上レベル FL±0 / 下地レベル FL−15
床	下地	コンクリート金ゴテ押エ
	仕上	長尺塩ビシートt2.8
巾木	ドレス巾木	H=100
壁	下地	RC+PB（不燃）t12.5+t9.5（GL） / 普通型枠コンクリート打放シ補修 / LGS+PB（不燃）t12.5+t9.5
	仕上	壁用パネル（不燃）（FL+100〜900） / ビニールクロス（準不燃）（FL+900〜）
天井	下地	LGS ／ 廻り縁：塩ビ製 ／ CH=2300・2500・2700
	仕上	CH=2700部分：化粧石膏ボードt9.5（準不燃） / 石膏ボードt9.5+ビニールクロス（準不燃）
備考		ライニング：100角磁器質タイル貼 / 面台：メラミンポストフォームt25

室名	倉庫	仕上レベル FL±0 / 下地レベル FL−15
床	下地	コンクリート金ゴテ押エ
	仕上	長尺塩ビシートt2.0
巾木	ソフト巾木	H=60
壁	下地	普通型枠コンクリート打放シ補修 / LGS+PB（不燃）t12.5+t9.5
	仕上	無機質壁紙（不燃）
天井	下地	LGS ／ 廻り縁：塩ビ製 ／ CH=2400
	仕上	化粧石膏ボードt9.5（不燃）
備考		棚

室名	静養室	仕上レベル FL±0 / 下地レベル FL−15
床	下地	コンクリート金ゴテ押エ
	仕上	長尺塩ビシートt2.8
巾木	ソフト巾木	H=350
壁	下地	RC+PB（不燃）t12.5+t9.5（GL） / LGS+PB（不燃）t12.5+t9.5
	仕上	ビニールクロス（準不燃）
天井	下地	LGS ／ 廻り縁：塩ビ製 ／ CH=2500
	仕上	化粧石膏ボードt9.5（準不燃）
備考		カーテンレール、ステンレス流し / ライニング：100角磁器質タイル貼 / 面台：メラミンポストフォームt25

室名	物入	仕上レベル FL±0 / 下地レベル FL−15
床	下地	コンクリート金ゴテ押エ
	仕上	長尺塩ビシートt2.8
巾木	ソフト巾木	H=100
壁	下地	普通型枠コンクリート打放シ補修 / LGS+PB（不燃）t12.5+t9.5
	仕上	無機質壁紙（不燃）
天井	下地	LGS ／ 廻り縁：塩ビ製 ／ CH=2500
	仕上	化粧石膏ボードt9.5（不燃）
備考		棚

室名	女子便所	仕上レベル FL±0 / 下地レベル FL−15
床	下地	コンクリート金ゴテ押エ
	仕上	長尺塩ビシートt2.8
巾木	ソフト巾木	H=350
壁	下地	LGS+PB（不燃）t12.5+t9.5
	仕上	無機質壁紙（不燃）
天井	下地	LGS+石膏ボードt9.5 ／ 廻り縁：− ／ CH=2400
	仕上	無機質壁紙（不燃）
備考		手スリ、棚 / ライニング：100角磁器質タイル貼 / 面台：メラミンポストフォームt25

室名	PS・DS・EPS	仕上レベル FL−15 / 下地レベル FL−15
床	下地	コンクリート金ゴテ押エ
	仕上	亀裂自閉性樹脂防水塗 t1.5
巾木	−	H=
壁	下地	RC+PB（不燃）t12.5（GL） / 普通型枠コンクリート打放シ補修 / LGS+PB（不燃）t12.5
	仕上	−
天井	下地	普通型枠コンクリート打放シ補修 ／ 廻り縁： ／ CH=直天
	仕上	−
備考		

室名	便所3	仕上レベル FL±0 / 下地レベル FL−15
床	下地	コンクリート金ゴテ押エ
	仕上	ノンスリップ長尺塩ビシートt2.8
巾木	ソフト巾木	H=350
壁	下地	普通型枠コンクリート打放シ補修 / LGS+PB（不燃）t12.5+t9.5
	仕上	無機質壁紙（不燃）
天井	下地	LGS ／ 廻り縁：塩ビ製 ／ CH=2200
	仕上	石膏ボードt9.5+無機質壁紙（不燃）
備考		手スリ、棚、汚ダレ石 / ライニング：100角磁器質タイル貼 / 面台：メラミンポストフォームt25

室名	玄関ホール・ロビー・廊下	仕上レベル FL±0 / 下地レベル FL−15・−100
床	下地	モルタル・コンクリート金ゴテ押エ
	仕上	300角磁器質無釉タイル貼・長尺塩ビシートt2.8（デザイン貼）
巾木	ドレス巾木	H=100
壁	下地	RC+PB（不燃）t12.5+t9.5（GL） / 普通型枠コンクリート打放シ補修 / LGS+PB（不燃）t12.5+t9.5
	仕上	壁用パネル（不燃）（FL+100〜900） / ビニールクロス（準不燃）（FL+900〜）
天井	下地	LGS+石膏ボードt9.5 ／ 廻り縁：− ／ CH=2300・2500・2700
	仕上	ビニールクロス（準不燃）
備考		床見切、下足入、飾棚、手スリ、ピクチャーレール / ライニング：100角磁器質タイル貼 / 面台：メラミンポストフォームt25、電話台：タモ集成材t40 OS

室名	生活訓練室兼会議室	仕上レベル FL±0 / 下地レベル FL−15
床	下地	コンクリート金ゴテ押エ
	仕上	長尺塩ビシートt2.8
巾木	ソフト巾木	H=350
壁	下地	RC+PB（不燃）t12.5+t9.5（GL） / LGS+PB（不燃）t12.5+t9.5
	仕上	ビニールクロス（準不燃）
天井	下地	LGS+石膏ボードt9.5 ／ 廻り縁：− ／ CH=2500
	仕上	ビニールクロス（準不燃）
備考		

室名	女子更衣室	仕上レベル FL±0 / 下地レベル FL−15
床	下地	コンクリート金ゴテ押エ
	仕上	長尺塩ビシートt2.8
巾木	ソフト巾木	H=100
壁	下地	RC+PB（不燃）t12.5+t9.5（GL） / LGS+PB（不燃）t12.5+t9.5
	仕上	無機質壁紙（不燃）
天井	下地	LGS ／ 廻り縁：塩ビ製 ／ CH=2400
	仕上	化粧石膏ボードt9.5（不燃）
備考		カーテンレール

室名	男子便所	仕上レベル FL±0 / 下地レベル FL−15
床	下地	コンクリート金ゴテ押エ
	仕上	長尺塩ビシートt2.8
巾木	ソフト巾木	H=350
壁	下地	RC+PB（不燃）t12.5+t9.5（GL） / LGS+PB（不燃）t12.5+t9.5
	仕上	無機質壁紙（不燃）
天井	下地	LGS+石膏ボードt9.5 ／ 廻り縁：− ／ CH=2400
	仕上	無機質壁紙（不燃）
備考		手スリ、棚、汚垂石、トイレブース / ライニング：100角磁器質タイル貼 / 面台：メラミンポストフォームt25

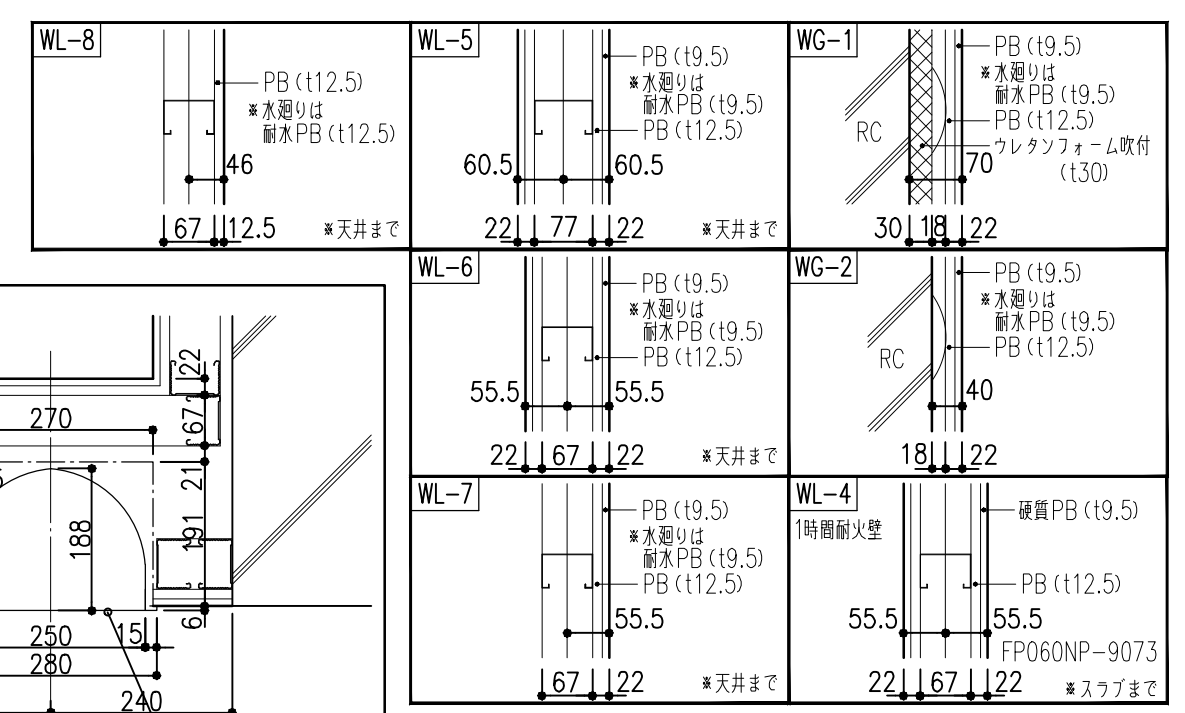

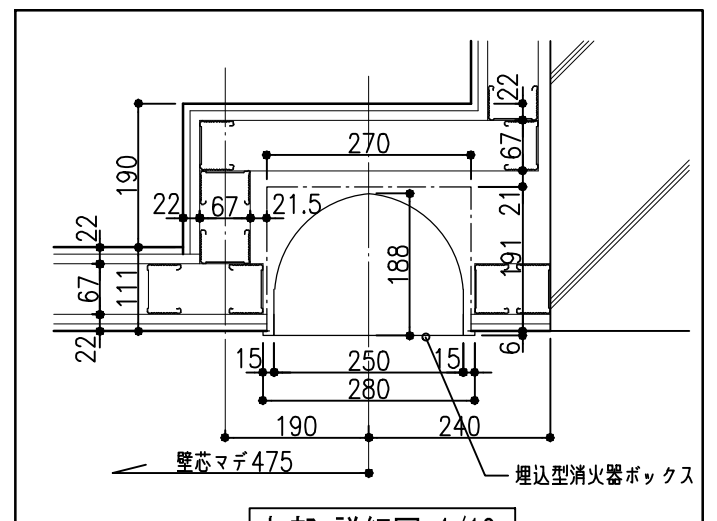

あ部 詳細図 1/10

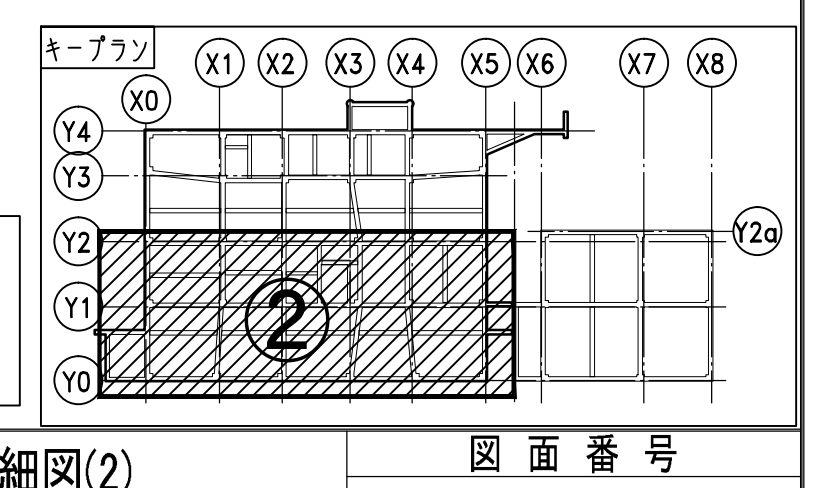

目地
- ▽ …誘発目地を示す
- ▼ …構造スリット 垂直方向を示す
- ◐ …構造スリット 水平方向を示す
- ○ …面取り20Rを示す

・基準レベル 1FL±0（1FL=設計GL+50）
階高 1FL−2FL 3400

凡例
- マークは保留
- 室名 2600 —— 天井高 / ±0 —— 床仕上レベル / −10 —— スラブレベル
- ＊…アスタリスクは不明寸法を示す
- 番号 / 躯体 / 仕上：W W —開口W寸法；SD H H —開口H寸法；h h —FLから開口下端までの高さ

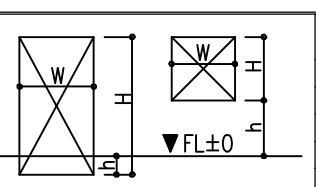

日付	変更事項
H23. 6. 3	屋外階段1:踊り場壁フカシ15→65に変更。竪樋位置変更。
H23. 7. 15	AW・AD・AOD・WHD・WD建具製作図との調整。物入 CH=2400→CH=2500に変更。
	便所3 CH=2400→CH=2200に変更及び、医務室のレイアウト変更。
	男子便所、小便器ライニング H=1200→H=1500に変更。
H23. 8. 5	SD建具製作図との調整。設備要望によりフカシ壁の追加、便所ライニング巾変更。
H23. 8. 25	設備要望によりフカシ壁の追加。食堂、SS製作図との調整、下がり天井追加。
H23. 8. 29	廊下、生活訓練室兼会議室前ピクチャーレール追加。SPポンプ室 基礎サイズ、位置変更。
H23. 8. 31	自販機コーナー有効スペース決定の為、袖壁移動。

作図	図面名称	1F平面詳細図(2)	図面番号
縮尺	1:50	作成年月日 H23. 8. 31 ／ ファイルコード ＊＊＊＊＊＊＊	＊＊＊＊＊＊＊